

Zarra



Municipi	Comarca	Representant del municipi al Cor
Zarra	El Valle de Ayora-Cofrentes	RAÚL MARTÍNEZ MARTÍNEZ


Nombre d'habitants									
2015	2016	2017	2018	2019	2020	2021	2022	2023	2024
463	440	381	365	346	346	364	370	364	-


Sistema de recollida
Recogida de 4 fracciones (papel y cartón, plásticos y envases ligeros, vidrio y resto no selectivo) en contenedor


Empresa recol·lectora	Estació de transferència	Ecoparc més pròxim
GIRSA	Traslado a planta de Tratamiento de manera directa	Ayora

Planta de destí dels residus
Alicante - Fontcalet (Plan Zonal 9, Area de gestión A4)- Caudete de las Fuentes (Consortio Valencia Interior, Plan Zonal 4. Área de gestión V3)


TAXA	Import taxa	Rànquing import de la taxa
2015	-	-
2016	52.45€	32
2017	57.48€	26
2018	76.96€	21
2019	74.14€	37
2020	75.73€	30
2021	80.74€	35
2022	82.77€	35
2023	90.57€	33
2024	90.77€	64


 Rest a no selectiva	Tones de Residus	Rànquing en la producció de residus per habitant	Kg de residus per habitant	Kg de residus per habitant respecte a la comarca	Kg de residus per habitant respecte al COR
2015	219.12	-	473.26	-	99.80
2016	213.11	7	484.34	130.59	109.58
2017	223.85	4	587.54	210.49	200.96
2018	201.88	4	553.10	212.04	169.33
2019	204.78	3	561.04	215.08	176.86
2020	198.53	3	573.79	237.77	202.33
2021	199.07	3	546.91	200.55	167.04
2022	198.87	3	537.49	195.84	160.31
2023	194.11	3	533.26	206.95	173.47

 Rest a no selectiva	Tones de Residus	Rànquing en la producció de residus per habitant	Kg de residus per habitant	Kg de residus per habitant respecte a la comarca	Kg de residus per habitant respecte al COR
2024	-	-	-	-	-

 Vidre	Kg de recollida selectiva	Rànquing en la recollida per habitant	Kg de recollida selectiva per habitant	Kg de recollida selectiva respecte a la comarca	Kg de recollida selectiva respecte al COR
2015	424.00	91	0.92	-16.50	-17.71
2016	4,842.00	83	11.00	-7.07	-7.73
2017	5,008.00	80	13.14	-5.34	-5.95
2018	5,275.00	78	14.45	-4.28	-5.17
2019	7,143.00	58	19.57	0.40	-0.99
2020	4,107.00	83	11.87	-5.64	-5.94
2021	2,400.00	93	6.59	-9.85	-10.74
2022	-	93	-	-17.01	-17.68
2023	1,700.00	93	4.67	-13.38	-12.05
2024	-	-	-	-	-

 Envasos lleugers i plàstics	Kg de recollida selectiva	Rànquing en la recollida per habitant	Kg de recollida selectiva per habitant	Kg de recollida selectiva respecte a la comarca	Kg de recollida selectiva respecte al COR
2015	-	-	-	-	-
2016	-	-	-	-	-
2017	-	-	-	-	-
2018	-	-	-	-	-
2019	-	-	-	-	-

 Envasos lleugers i plàstics	Kg de recollida selectiva	Rànquing en la recollida per habitant	Kg de recollida selectiva per habitant	Kg de recollida selectiva respecte a la comarca	Kg de recollida selectiva respecte al COR
2020	-	-	-	-	-
2021	-	-	-	-	-
2022	-	93	-	-	-
2023	-	93	-	-	-
2024	-	-	-	-	-

 Paper i cartó	Kg de recollida selectiva	Rànquing en la recollida per habitant	Kg de recollida selectiva per habitant	Kg de recollida selectiva respecte a la comarca	Kg de recollida selectiva respecte al COR
2015	-	-	-	-	-
2016	-	-	-	-	-
2017	-	-	-	-	-
2018	-	-	-	-	-
2019	-	-	-	-	-
2020	-	-	-	-	-
2021	-	-	-	-	-
2022	2,500.00	93	6.76	-6.82	-15.50
2023	-	93	-	-14.76	-24.29
2024	-	-	-	-	-