

# Pobla del Duc



Municipi	Comarca	Representant del municipi al Cor
La Pobla del Duc	La Vall d'Albaida	Vicent Gomar Moscardo


Nombre d'habitants									
2015	2016	2017	2018	2019	2020	2021	2022	2023	2024
2,556	2,564	2,589	2,537	2,543	2,515	2,483	2,447	2,438	-


Sistema de recollida
Recogida de 4 fracciones (papel y cartón, plásticos y envases ligeros, vidrio y resto no selectivo) en contenedor


Empresa recol·lectora	Estació de transferència	Ecoparc més pròxim
RECISA	Bufali	Quatretonda

Planta de destí dels residus
Caudete de las Fuentes (Consortio Valencia Interior, Plan Zonal 4. Área de gestión V3) - Algímia d'Alfara (Consortio Palancia Belcaire, Plan Zonal 3. Área de gestión C3 / V1) - Manises (EMTRE, Plan Zonal V3. Área de gestión V2)

TAXA	Import taxa	Rànquing import de la taxa
2015	-	-
2016	49.72€	40
2017	55.50€	30
2018	78.37€	17
2019	77.37€	20
2020	75.07€	34
2021	84.85€	18
2022	86.45€	28
2023	92.83€	28
2024	91.48€	66


 Rest a no selectiva	Tones de Residus	Rànquing en la producció de residus per habitant	Kg de residus per habitant	Kg de residus per habitant respecte a la comarca	Kg de residus per habitant respecte al COR
2015	744.39	-	291.23	-	-82.23
2016	778.95	77	303.80	-5.74	-70.96
2017	825.58	70	318.88	-0.20	-67.70
2018	801.78	56	316.03	-1.57	-67.74
2019	769.06	80	303.14	-14.76	-81.04
2020	809.76	50	321.97	-4.25	-49.49
2021	806.13	60	324.66	1.66	-55.21
2022	782.51	54	319.78	-1.63	-57.39
2023	742.76	53	304.66	3.50	-55.13

 Rest a no selectiva	Tones de Residus	Rànquing en la producció de residus per habitant	Kg de residus per habitant	Kg de residus per habitant respecte a la comarca	Kg de residus per habitant respecte al COR
2024	-	-	-	-	-

 Vidre	Kg de recollida selectiva	Rànquing en la recollida per habitant	Kg de recollida selectiva per habitant	Kg de recollida selectiva respecte a la comarca	Kg de recollida selectiva respecte al COR
2015	83,145.00	15	32.53	10.15	-0.11
2016	49,631.00	52	19.36	-3.37	-
2017	49,637.00	54	19.17	-3.60	0.13
2018	50,702.00	50	19.99	-3.26	-0.25
2019	54,374.00	49	21.43	-2.50	-1.83
2020	45,436.00	56	18.07	-2.19	0.26
2021	38,920.00	56	15.67	-3.00	-1.66
2022	36,960.00	65	15.10	-3.94	-2.58
2023	40,600.00	49	16.65	-1.65	-0.07
2024	-	-	-	-	-

 Envàsos lleugers i plàstics	Kg de recollida selectiva	Rànquing en la recollida per habitant	Kg de recollida selectiva per habitant	Kg de recollida selectiva respecte a la comarca	Kg de recollida selectiva respecte al COR
2015	-	55	-	-0.30	-6.01
2016	18,410.00	27	7.18	7.18	4.43
2017	27,259.00	31	10.53	10.53	0.27
2018	18,787.00	64	7.41	-3.59	-4.61
2019	21,564.50	82	8.48	-3.67	-3.67

 Env asos lleugers i plàstics	Kg de recollida selectiva	Rànquing en la recollida per habitant	Kg de recollida selectiva per habitant	Kg de recollida selectiva respecte a la comarca	Kg de recollida selectiva respecte al COR
2020	23,904.20	80	9.50	-3.97	-5.19
2021	22,886.00	82	9.22	-4.60	-5.85
2022	23,518.00	86	9.61	-8.99	-5.87
2023	21,210.60	83	8.70	-4.69	-6.98
2024	-	-	-	-	-

 Pa per i cartó	Kg de recollida selectiva	Rànquing en la recollida per habitant	Kg de recollida selectiva per habitant	Kg de recollida selectiva respecte a la comarca	Kg de recollida selectiva respecte al COR
2015	-	55	-	-1.06	-15.60
2016	19,817.00	27	7.73	7.73	4.91
2017	27,000.00	31	10.43	10.43	-11.18
2018	22,573.00	64	9.00	-1.97	-11.46
2019	22,833.00	82	9.00	-2.80	-2.80
2020	25,401.50	80	10.10	-4.26	-11.27
2021	21,378.00	82	8.61	-25.06	-13.07
2022	22,203.00	86	9.07	-3.67	-13.18
2023	23,404.80	83	9.60	-3.06	-14.69
2024	-	-	-	-	-