

# Bufali



Municipi	Comarca	Representant del municipi al Cor
Bufali	La Vall d'Albaida	FRANCISCA CERVANTES GARCIA


Nombre d'habitants									
2015	2016	2017	2018	2019	2020	2021	2022	2023	2024
167	168	163	159	161	156	163	156	156	-


Sistema de recollida
Recogida de 4 fracciones (papel y cartón, plásticos y envases ligeros, vidrio y resto no selectivo) en contenedor

Empresa recol·lectora	Estació de transferència	Ecoparc més pròxim
RECISA	Bufali	Alfarrasí

Planta de destí dels residus
Caudete de las Fuentes (Consortio Valencia Interior, Plan Zonal 4. Área de gestión V3) - Algímia d'Alfara (Consortio Palancia Belcaire, Plan Zonal 3. Área de gestión C3 / V1) - Manises (EMTRE, Plan Zonal V3. Área de gestión V2)


TAXA	Import taxa	Rànquing import de la taxa
2015	-	-
2016	37.23€	73
2017	42.70€	77
2018	62.48€	60
2019	57.22€	79
2020	57.41€	78
2021	67.54€	69
2022	63.84€	81
2023	70.03€	80
2024	68.80€	12


 Rest a no selectiva	Tones de Residus	Rànquing en la producció de residus per habitant	Kg de residus per habitant	Kg de residus per habitant respecte a la comarca	Kg de residus per habitant respecte al COR
2015	52.70	-	315.58	-	-57.88
2016	50.88	79	302.89	-6.66	-71.88
2017	55.19	47	338.57	19.49	-48.01
2018	50.20	60	315.72	-1.88	-68.05
2019	50.15	61	315.40	-2.50	-68.78
2020	52.35	41	335.58	9.36	-35.88
2021	49.99	79	306.69	-16.31	-73.18
2022	49.34	59	316.25	-5.16	-60.93
2023	47.10	60	301.92	0.77	-57.86

 Rest a no selectiva	Tones de Residus	Rànquing en la producció de residus per habitant	Kg de residus per habitant	Kg de residus per habitant respecte a la comarca	Kg de residus per habitant respecte al COR
2024	-	-	-	-	-

 Vidre	Kg de recollida selectiva	Rànquing en la recollida per habitant	Kg de recollida selectiva per habitant	Kg de recollida selectiva respecte a la comarca	Kg de recollida selectiva respecte al COR
2015	2,170.00	73	12.99	-9.38	13.11
2016	4,545.00	21	27.05	4.33	13.62
2017	4,500.00	21	27.61	4.84	14.47
2018	4,620.00	21	29.06	5.81	15.08
2019	5,563.00	19	34.99	11.06	15.86
2020	6,492.00	4	41.62	21.36	23.81
2021	5,000.00	9	30.67	12.01	13.34
2022	3,300.00	27	21.15	2.11	3.47
2023	3,400.00	25	21.79	3.49	5.07
2024	-	-	-	-	-

 Envàsos lleugers i plàstics	Kg de recollida selectiva	Rànquing en la recollida per habitant	Kg de recollida selectiva per habitant	Kg de recollida selectiva respecte a la comarca	Kg de recollida selectiva respecte al COR
2015	-	55	-	-0.30	-6.01
2016	1,203.00	29	7.16	7.16	4.41
2017	1,716.00	31	10.53	10.53	0.27
2018	1,184.00	61	7.45	-3.55	-4.57
2019	1,399.20	42	8.69	-3.37	-3.37

 Env asos lleugers i plàstics	Kg de recollida selectiva	Rànquing en la recollida per habitant	Kg de recollida selectiva per habitant	Kg de recollida selectiva respecte a la comarca	Kg de recollida selectiva respecte al COR
2020	1,610.00	69	10.32	-3.15	-4.37
2021	1,669.00	69	10.24	-3.58	-4.83
2022	1,807.00	64	11.58	-7.02	-3.90
2023	1,887.60	72	12.10	-1.29	-3.58
2024	-	-	-	-	-

 Pa per i cartó	Kg de recollida selectiva	Rànquing en la recollida per habitant	Kg de recollida selectiva per habitant	Kg de recollida selectiva respecte a la comarca	Kg de recollida selectiva respecte al COR
2015	-	55	-	-1.06	-15.60
2016	1,295.00	29	7.71	7.71	4.89
2017	1,700.00	31	10.43	10.43	-11.18
2018	1,421.00	61	9.00	-1.93	-11.42
2019	1,939.80	42	12.00	0.40	0.40
2020	1,809.60	69	11.60	-1.06	-9.77
2021	1,700.00	69	10.43	-23.24	-11.25
2022	1,787.00	64	11.46	-1.29	-10.80
2023	1,700.40	72	10.90	-1.76	-13.39
2024	-	-	-	-	-