

# Alfarrasí



Municipi	Comarca	Representant del municipi al Cor
Alfarrasí	La Vall d'Albaida	ISMAEL SANVICTOR VIDAL


Nombre d'habitants									
2015	2016	2017	2018	2019	2020	2021	2022	2023	2024
1,247	1,274	1,256	1,262	1,225	1,219	1,206	1,217	1,183	-


Sistema de recollida
Recogida de 4 fracciones (papel y cartón, plásticos y envases ligeros, vidrio y resto no selectivo) en contenedor


Empresa recol·lectora	Estació de transferència	Ecoparc més pròxim
RECISA	Bufali	Alfarrasí

Planta de destí dels residus
Caudete de las Fuentes (Consortio Valencia Interior, Plan Zonal 4. Área de gestión V3) - Algímia d'Alfara (Consortio Palancia Belcaire, Plan Zonal 3. Área de gestión C3 / V1) - Manises (EMTRE, Plan Zonal V3. Área de gestión V2)

TAXA	Import taxa	Rànquing import de la taxa
2015	-	-
2016	49.26€	44
2017	55.43€	31
2018	72.50€	33
2019	78.62€	19
2020	76.05€	27
2021	84.12€	24
2022	86.48€	26
2023	92.26€	30
2024	91.97€	67


 Rest a no selectiva	Tones de Residus	Rànquing en la producció de residus per habitant	Kg de residus per habitant	Kg de residus per habitant respecte a la comarca	Kg de residus per habitant respecte al COR
2015	382.32	-	306.59	-	-66.87
2016	361.99	90	284.14	-25.40	-90.62
2017	383.28	80	305.16	-13.92	-81.42
2018	399.67	52	316.70	-0.90	-67.07
2019	384.18	79	304.42	-13.48	-79.76
2020	392.41	53	321.91	-4.31	-49.55
2021	395.96	54	328.33	5.32	-51.54
2022	383.92	72	315.47	-5.95	-61.71
2023	374.01	39	316.15	15.00	-43.63

 Rest a no selectiva	Tones de Residus	Rànquing en la producció de residus per habitant	Kg de residus per habitant	Kg de residus per habitant respecte a la comarca	Kg de residus per habitant respecte al COR
2024	-	-	-	-	-

 Vidre	Kg de recollida selectiva	Rànquing en la recollida per habitant	Kg de recollida selectiva per habitant	Kg de recollida selectiva respecte a la comarca	Kg de recollida selectiva respecte al COR
2015	32,555.00	20	26.11	3.73	0.02
2016	32,861.00	25	25.79	3.07	0.16
2017	32,692.00	25	26.03	3.26	0.20
2018	32,984.00	28	26.14	2.89	0.03
2019	31,190.00	36	24.71	0.78	1.56
2020	21,744.00	57	17.84	-2.42	0.03
2021	18,680.00	58	15.49	-3.18	-1.85
2022	20,280.00	47	16.66	-2.38	-1.02
2023	14,900.00	82	12.60	-5.71	-4.13
2024	-	-	-	-	-

 Envàsos lleugers i plàstics	Kg de recollida selectiva	Rànquing en la recollida per habitant	Kg de recollida selectiva per habitant	Kg de recollida selectiva respecte a la comarca	Kg de recollida selectiva respecte al COR
2015	-	55	-	-0.30	-6.01
2016	8,982.00	33	7.05	7.05	4.30
2017	13,224.00	31	10.53	10.53	0.27
2018	9,115.00	81	7.22	-3.78	-4.80
2019	10,348.40	79	8.45	-3.97	-3.97

 Env asos lleugers i plàstics	Kg de recollida selectiva	Rànquing en la recollida per habitant	Kg de recollida selectiva per habitant	Kg de recollida selectiva respecte a la comarca	Kg de recollida selectiva respecte al COR
2020	11,515.00	62	9.45	-4.03	-5.24
2021	12,068.00	79	10.01	-3.81	-5.06
2022	12,243.00	78	10.06	-8.54	-5.43
2023	10,647.00	82	9.00	-4.39	-6.68
2024	-	-	-	-	-

 Pa per i cartó	Kg de recollida selectiva	Rànquing en la recollida per habitant	Kg de recollida selectiva per habitant	Kg de recollida selectiva respecte a la comarca	Kg de recollida selectiva respecte al COR
2015	-	55	-	-1.06	-15.60
2016	9,668.00	33	7.59	7.59	4.77
2017	13,099.00	31	10.43	10.43	-11.18
2018	10,950.00	81	9.00	-2.19	-11.68
2019	12,115.20	79	10.00	-2.20	-2.20
2020	14,628.00	62	12.00	-3.66	-9.37
2021	11,215.00	79	9.30	-24.37	-12.38
2022	11,707.00	78	9.62	-3.12	-12.63
2023	11,475.10	82	9.70	-2.96	-14.59
2024	-	-	-	-	-